



Союз Советских
Социалистических Республик

Государственный Фонд
имени Иосифа Виссарионовича Сталина
Царицын – Сталинград – Волгоград 1936 – 2036

Дата: 31 октября 2024 г.

г. Москва

П Р И К А З № 01

Во исполнение Постановления ГКЧП № СУР 13
от 02 октября 2023 года,

Приказываю

1. 01 ноября 2024 года начать исполнение выдачи компенсационных выплат Суверенным Гражданам Великой Страны Суверена – Союза Советских Социалистических Республик в размере одной трети от общей суммы, выделяемой на каждого Суверенного Гражданина Великой Страны Суверена – Союза Советских Социалистических Республик из расчёта 3000,00 (Три тысячи Золотых Советских Рублей) ЗСР (GSR).

2. Следующую выдачу компенсационных выплат Суверенным Гражданам Великой Страны Суверена – Союза Советских Социалистических Республик запланировать и определить через 6 (шесть) месяцев в размере одной трети от общей суммы, выделяемой на каждого Суверенного Гражданина Великой Страны Суверена – Союза Советских Социалистических Республик из расчёта 3000,00 (Три тысячи Золотых Советских Рублей) ЗСР (GSR).

3. Окончательную выдачу компенсационных выплат Суверенным Гражданам Великой Страны Суверена – Союза Советских Социалистических Республик запланировать и определить через 1 (один) год в размере одной трети от общей суммы, выделяемой на каждого Суверенного Гражданина Великой Страны Суверена – Союза Советских Социалистических Республик из расчёта 3000,00 (Три тысячи Золотых Советских Рублей) ЗСР (GSR).

Герой Советского Союза
Председатель Правления Государственного Фонда
Александр Владимирович Руцкой



ГОСУДАРСТВЕННЫЙ БАНК СОЮЗА СОВЕТСКИХ СОЦИАЛИСТИЧЕСКИХ РЕСПУБЛИК

Дата: 01 ноября 2024 г.

г. Москва

Приказ № 012

Во исполнении Суверенного Постановления ГКЧП № СУР 04 от 31 марта 2023 года «о запрете всех финансовых институтов кроме Государственного Банка СССР»,

Приказываю

С 01 ноября 2024 года, лишить ПравоСубъектности и запретить любые виды деятельности всех так называемых банков, финансовых и микро-финансовых организаций, так же в форме ЦБ, ООО, ЗАО, ПАО и других, на всей Суверенной территории и во всём Суверенном пространстве Великой Страны Суверена – Союза Советских Социалистических Республик, за исключением финансовых и кредитных организаций имеющих специальное разрешение и специальную Лицензию Государственного Банка СССР, Главного Регулятора всей Мировой Финансовой, Банковской Системы на всей Суверенной территории Великой Страны Суверена – Союза Советских Социалистических Республик, за подписью Председателя Правления.



Исполняющий функцию Председателя
Правления Государственного Банка СССР
Е. В. Александр Николаевич Парамонов

Генеральный Секретарь
Суверенного Международного Казначейства М1

Белый Духовный Мальчик XIII

Великий Интендант и Великий Казначей
Суверенного Ордена Святого Иоанна
Иерусалимского, Родосского, Мальтийского
Высшего Суверенного Ордена Госпитальеров





Правила Регистрации Аккаунтов для Получения Компенсационного Капитала

Объявление

Каждый Суверенный Гражданин Великой Страны Суверена – Союза Советских Социалистических Республик, имеет право зарегистрировать (открыть) **только один аккаунт** и получить свой Компенсационный Капитал.

Настоящим предупреждаем, что все, кто пытается несколько раз зарегистрировать на себя несколько аккаунтов, и получить дополнительные незаконные Компенсационные Выплаты, тем самым совершить уголовно наказуемое преступление, такие Граждане будут признаны вне закона, все их счета будут заблокированы, а информация о преступлении будет передана в правоохранительные органы для привлечения к уголовной ответственности.



Государственный
Банк СССР

РУС ENG

О БАНКЕ ▾

КУРСЫ ВАЛЮТ

МЕДИАЦЕНТР ▾

КОНТАКТЫ

БАНКИНГ

Для открытия счёта переходим в раздел «Банкинг»

Если вы регистрируетесь со смартфона, то жмём в верхнем правом углу экрана три полоски и выбираем «Банкинг»

Государственный Банк СССР



[→ ВХОД](#)[+ РЕГИСТРАЦИЯ](#)

ВХОД В ИНТЕРНЕТ-БАНКИНГ

Никогда не делитесь своим паролем с кем-либо. Мы никогда не будем просить вас делиться с нами вашим паролем.

[КЛАССИЧЕСКИЙ](#)[API КЛЮЧ](#)[СБРОСИТЬ ПАРОЛЬ](#)[РЕГИСТРАЦИЯ](#)[ВХОД](#)

3 ЗАПОЛНЯЕМ РАЗДЕЛ «ОБЩЕЕ»

РЕГИСТРАЦИЯ

Зарегистрируйтесь и откройте банковский счёт в Государственном Банке СССР.

1 **Общее** — 2 Личные данные — 3 Детали — 4 Электронная почта — 5 Телефон

Общее

Страна рождения
USSR - Russian SFSR (RUS)

Дата рождения

ДАЛЕЕ

1. Выбираем из списка республику рождения (по умолчанию уже выбрана РСФСР)

2. Указываем дату рождения

3. Жмём «далее»

Нажать «Дата рождения» >> нажать на 2024, откроется возможность выбрать год рождения, месяц и число >> нажать «Ок». **Проверьте результат в строке, только после этого нажимайте «Далее»**

2024

November 2024

S	M	T	W	T	F	S
					1	2
3	4	5	6	7	8	9
10	11	12	13	14	15	16
17	18	19	20	21	22	23
24	25	26	27	28	29	30

ОК

РЕГИСТРАЦИЯ

Зарегистрируйтесь и откройте банковский счёт в Государственном Банке СССР.

✓ Общее — 2 Личные данные — 3 Детали — 4 Электронная почта — 5 Телефон

Личные данные

Пол: Male | Заголовок: Mr.

Имя: Ivan | Отчество(а): Petrovich | Фамилия: Sidorov

Улица и номер дома: Лизюкова 1

Страна: USSR - Russi... | Город: Воронеж | Почтовый индекс: 394053

НАЗАД

ДАЛЕЕ

1. Выбираем род
Male - мужской
Female - женский

3. Пишем: Имя Отчество
Фамилия (заполнять
латинскими буквами)

5. Указываем страну
проживания

6. Указываем город

2. Выбираем обращение
к вам, которое будет стоять
перед именем

4. Указываем улицу и номер
дома своей прописки

7. Указываем индекс
и жмём «далее»


РЕГИСТРАЦИЯ

Зарегистрируйтесь и откройте банковский счёт в Государственном Банке СССР.

 Общее — Личные данные — **3** Детали — 4 Электронная почта — 5 Телефон

Детали

 (+7) Russia (...)

Обязательно.

Валюта счёта
GSR Я заявляю, что прочитал, полностью понял и настоящим принимаю весь текст [Условий и положений](#), [Политики AML](#), [Политики подачи жалоб](#), [Политики в отношении файлов cookie](#) и [Уведомления о рисках](#).

НАЗАД

ДАЛЕЕ

1. Выбираем страну

3. Указываем адрес электронной почты (для республики РСФСР лучше использовать российскую почту, а не @gmail.com Например: @yandex.ru или @mail.ru)

5. Выбираем валюту счёта GSR (Golden Soviet Ruble) GSR - Золотой Советский Рубль

6. Ознакамливаемся с условиями и ставим галочку

2. Указываем номер телефона без кода страны (без +7)

4. Придумываем пароль (старайтесь использовать в пароле большие и маленькие буквы, а также и цифры)
Обязательно запишите себе логин и пароль!

7. Жмём кнопку «далее»

6 ПОДТВЕРЖДАЕМ ЭЛЕКТРОННУЮ ПОЧТУ



→ ВХОД

+ РЕГИСТРАЦИЯ

РЕГИСТРАЦИЯ

Зарегистрируйтесь и откройте банковский счёт в Государственном Банке СССР.

✓ Общее — ✓ Личные данные — ✓ Детали — 4 Электронная почта — 5 Телефон

Электронная почта

PIN-код

PIN-код был отправлен на
primer@yandex.ru

НАЗАД

ДАЛЕЕ

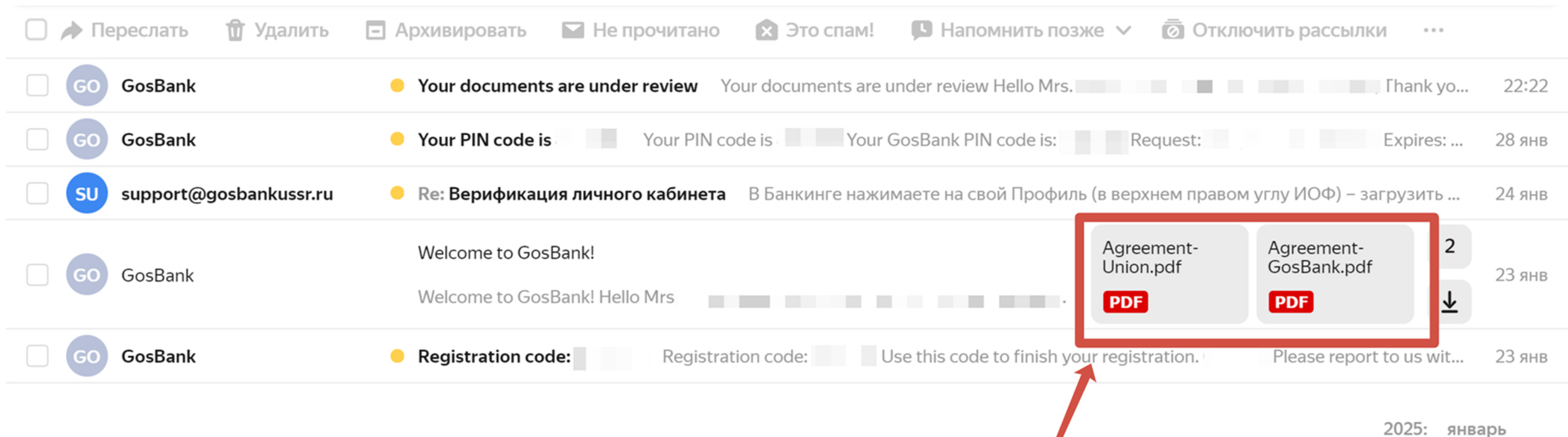
1. Заходим на свою электронную почту, которую указывали при регистрации, на неё должен придти пин-код от Госбанка СССР >> вводим полученный пин-код в этой строке

2. Нажимаем «Далее»

Для последующего входа в личный кабинет Госбанка СССР: ЛОГИН - вводите вашу электронную почту ПАРОЛЬ - тот который создали и записали

Если письмо с пин-кодом не пришло, то возможно оно попало в папку «Спам»

На данный момент телефон подтверждать не требуется и вы сразу перейдёте в свой личный кабинет, в котором Вам нужно будет подтвердить свою личность, чтобы в дальнейшем получать компенсационные выплаты из **Государственного Фонда имени Иосифа Виссарионовича Сталина** и в полном объёме пользоваться всеми функциями **Государственного Банка СССР**



**ПОСЛЕ РЕГИСТРАЦИИ ЛИЧНОГО КАБИНЕТА ВЫ
ПОЛУЧИТЕ ДВА ДОГОВОРА:**

**1) ДОГОВОР О вступлении во Всемирный Суверенный Союз
Кооперации Светлая Великая Русь;**

2) ДОГОВОР о внесении паевого взноса (он уже оплачен за вас).

Государственный Банк СССР

КОНТАКТЫ


не забудьте указать тему письма: Верификация личного кабинета также не забудьте указать свой номер счёта (GSR) в Госбанке СССР



Тех. поддержка

support@gosbankussr.ru

После успешного процесса прохождения регистрации, используя указанный ранее e-mail, напишите письмо на адрес технической поддержки со следующим текстом:

Кому  support@gosbankussr.ru x

Тема Верификация личного кабинета

Копии, От кого v

Ж К Ч Т Arial

Добрый день!
Прошу предоставить разрешение на загрузку документов, подтверждающих личность для верификации личного кабинета в Государственном Банке СССР.
Мой номер счёта GSR: 123456
Благодарю!

Отправить

Переводчик

ПРИМЕР ТЕКСТА

После отправки письма в тех. поддержку, в течении двух рабочих дней, должен появиться функционал для загрузки документов

Государственный Банк СССР

Счета

Счета

Добавить депозит

Вывод средств

Выход

ГSR Account

Номер счёта

PERSONAL LIVE ACTIVE

Доступный остаток
GSR 0.0000

Текущий остаток
GSR 0.0000

ПОПОЛНИТЬ СЧЁТ

НАЖМИТЕ “Мой профиль”

Мой профиль

API Ключи

Журнал действий

Загрузить файлы

Выход

ПЕРЕВОДЫ ОПЕРАЦИИ КОМИССИЯ КЛИЕНТ ПР

Filter

Сумма ↑↓ Контрагент ↑↓ Контра-счёт ↑↓ Статус ↑↓ Сообщение ↑↓ Действие

Количество зходов
15

10 ОТКРЫТИЕ ОКНА ДЛЯ ЗАГРУЗКИ ДОКУМЕНТОВ

После отправки в правом углу появится «+», нажав на который откроется окно загрузки

The screenshot shows the 'Мой профиль' (My Profile) page of the State Bank of the USSR. The user's profile information includes the name 'NVT07YREUIRE', a status of 'ACTIVE', and the language set to 'Russian'. There is a 'Смена пароля' (Change Password) section with the date '2025-01-23' and a 'ПОМЕНЯТЬ ПАРОЛЬ' (Change Password) button. Below this is a 'Разрешение(я):' (Permission(s)) section with a dropdown menu set to 'СЧЁТ' (ACCOUNT). At the bottom, there is a list of accounts, including 'GSR Account'. On the right side of the page, there is a 'ФАЙЛЫ' (FILES) tab highlighted with a red box, and a '+' button in the top right corner also highlighted with a red box. Red arrows point from the text 'нажмите «файлы», а затем нажмите «+»' to these elements. The left sidebar contains navigation options: 'Счета' (Accounts), 'Добавить депозит' (Add Deposit), 'Вывод средств' (Withdraw Funds), and 'Выход' (Logout).

II ПОДГОТОВЬТЕ ТРИ ФАЙЛА ДЛЯ ЗАГРУЗКИ

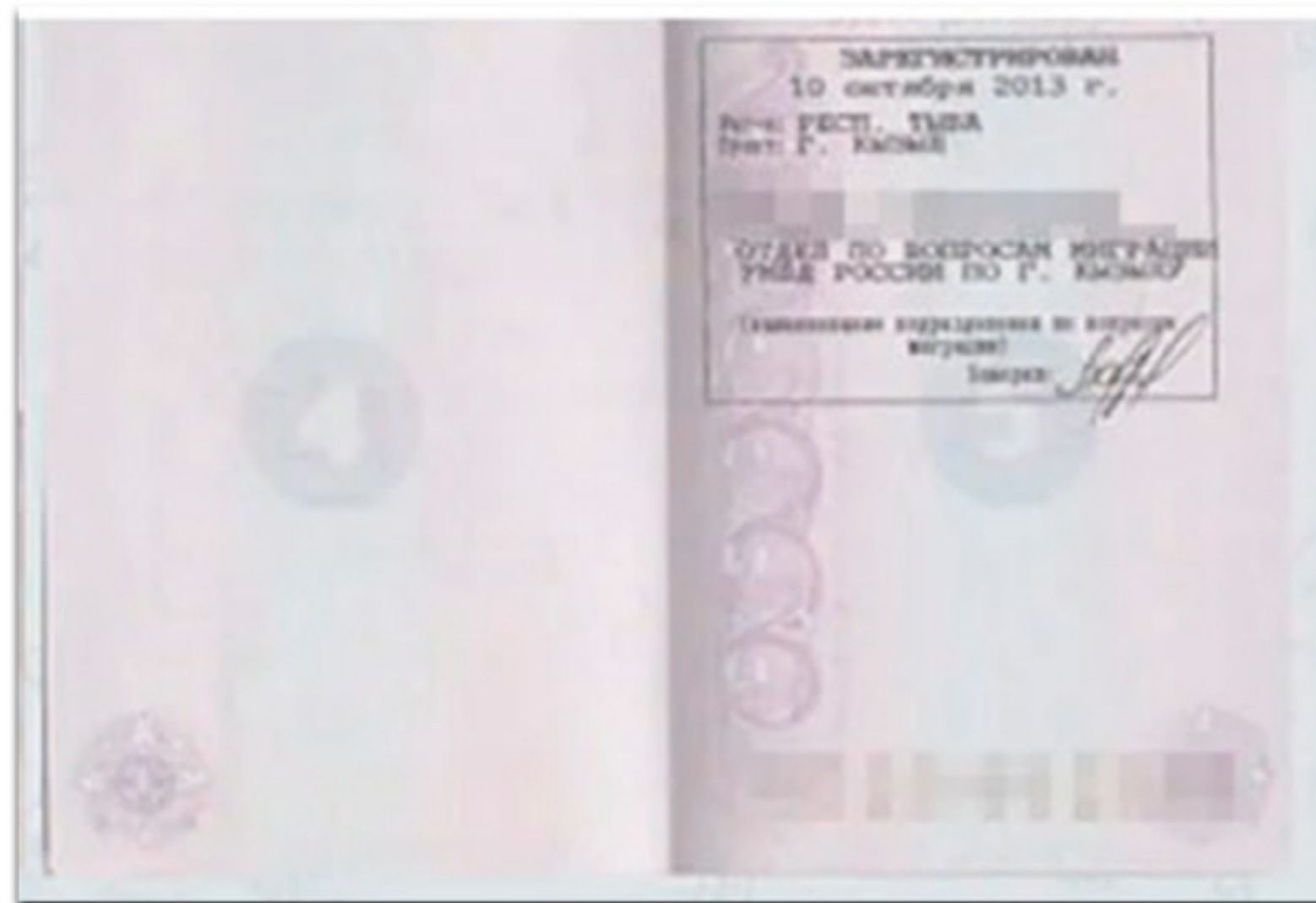
1. Фото паспорта



Все фото и документы должны хорошо и разборчиво читаться



2. Фото прописки или временной регистрации (чтобы совпадало с данными при регистрации)




В случае отсутствия прописки, можно прислать фото с адресом:

- * Временной регистрации по месту проживания;
- * Почтовое извещение;
- * Любое почтовое отправление с указанием ФИО и адресом проживания.

Письмо может быть судебное, повестка, с налоговой, с пенсионного с указанием того же адреса (как при регистрации в Госбанке СССР) и ИОФ.

3. Селфи с паспортом



Селфи фотографируем без фильтра, так как с фильтром паспорт будет не читаем

В случае отсутствия паспорта, можно предоставить: заграничный паспорт, Военный билет, фото со свидетельством о рождении в развёрнутом виде, водительские права, либо решать вопрос индивидуально через службу поддержки Госбанка СССР, написав на электронную почту info@gosbankussr.ru или support@info@gosbankussr.ru

12 ЗАГРУЗКА ДОКУМЕНТОВ ДЛЯ ВЕРИФИКАЦИИ

Перед отправкой ещё раз проверьте файлы на соответствие требованиям

The screenshot shows the user profile page of the GosbankUSSR website. The user is logged in as 'NVT07YREUIRE'. A modal dialog box titled 'Подтвердите свою личность' (Confirm your identity) is open, displaying a file selection field with the text 'Выберите файлы' (Select files) and a paperclip icon. Below the field, there is a 'СОХРАНИТЬ' (SAVE) button. The background page shows the 'ФАЙЛЫ' (FILES) tab selected, with a table header including 'Размер (MB) ↑↓' and 'Действие' (Action).

Нажмите на поле “Выберите файлы”
появится окно загрузки, после
загрузки нажмите “сохранить”

После загрузки файлов ожидайте подтверждения в течение двух рабочих дней. Как проверить подтверждение верификации вы найдёте на странице ниже. Если в течение указанного времени подтверждения не произошло, тогда напишите в службу технической поддержки support@gosbankussr.ru

13 ЗАГРУЗКА ДОКУМЕНТОВ ДЛЯ ВЕРИФИКАЦИИ

После загрузки документов на ваш e-mail должно придти письмо с PIN-кодом

The screenshot shows the 'Мой профиль' (My Profile) section of the State Bank of Russia mobile app. The account ID is NPG577867U. A document upload interface is active, showing '3 files' selected. A pop-up window titled 'Верификация PIN-кодом' (PIN Code Verification) is displayed in the foreground. The pop-up contains a PIN code input field, a 'СОХРАНИТЬ' (SAVE) button, and two buttons at the bottom: 'ОТМЕНА' (CANCEL) and 'ПОДТВЕРДИТЬ' (CONFIRM), with the latter highlighted by a red box. The background interface includes a sidebar with options like 'Счета' (Accounts), 'Добавить депозит' (Add Deposit), 'Вывод средств' (Withdraw Funds), and 'Выход' (Logout). The main content area shows account details such as 'Язык Russian', 'Смена пароля 2025-01-23', and 'Разрешение(я): Группировать по СЧЁТ'.

14 СПИСОК ЗАГРУЖЕННЫХ ДОКУМЕНТОВ

После успешной загрузки, файлы появятся в поле ниже

- Счета
- Добавить депозит
- Вывод средств
- Выход

NPG577867U

ACTIVE

Язык
Russian

Смена пароля
2025-01-23

ПОМЕНИТЬ ПАРОЛЬ

Разрешение(я):
Группировать по
сЧЁТ

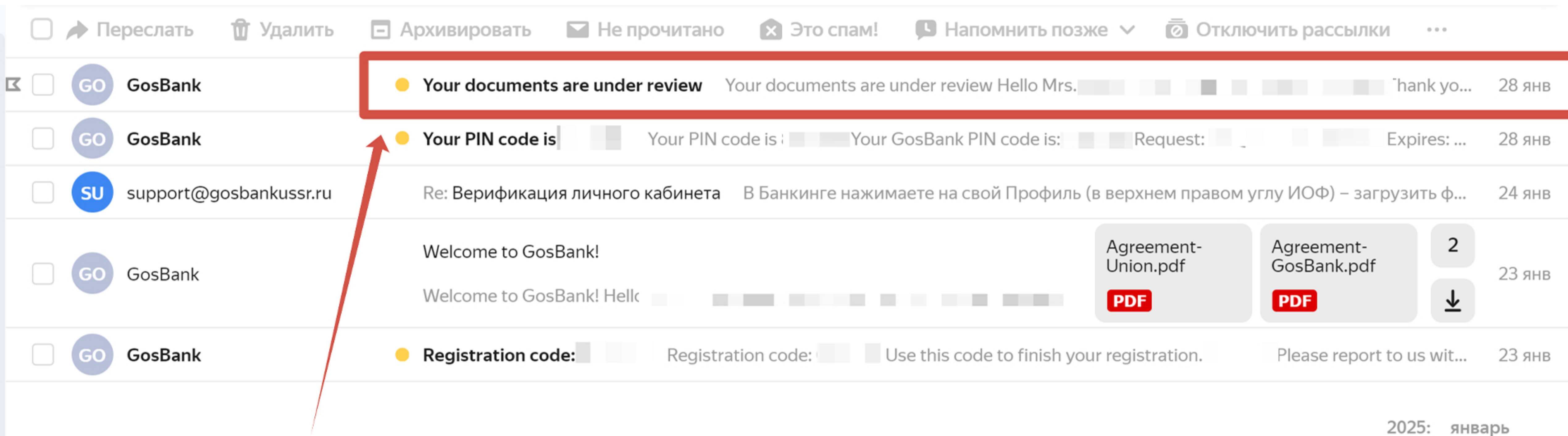
> GSR Account

ТАБЛИЦА ФАЙЛОВ

ТАБЛИЦА:


UID ↑↓	Тип ↑↓	Имя ↑↓	Размер (MB) ↑↓	Действие
[blurred]	IMAGE/JPEG	3-MIN.JPG	4.71MB	↓
[blurred]	IMAGE/JPEG	2-MIN.JPG	2.77MB	↓
[blurred]	IMAGE/JPEG	1-MIN.JPG	3.23MB	↓

15 ВАМ ПРИДЁТ ПОДТВЕРЖДЕНИЕ НА ПОЧТУ



Дополнительно на ваш e-mail придёт оповещение о том, что ваши фотографии находятся на проверке у банковского офицера

16 СОЗДАНИЕ НОВОГО СЧЁТА В ГОСБАНКЕ СССР



Государственный
Банк СССР

Счета

MR. [User Name]

Счета

Добавить депозит

Вывод средств

Выход

BBR Account

Номер счёта
[Account Number] (BBR A...)

PERSONAL LIVE ACTIVE

Доступно
BBR 4...
Текущий о
BBR 470...

Создать новый счёт (+)

- 1120000000 (SUN Live) (x)
- 1120000000 (GSR Live)
- 1120000000 (USDT Live) (x)

1. Для создания нового счёта нажимаем «Номер счёта»

2. Откроется список всех ваших счетов. Нажимаем «Создать новый счёт» >> откроется ещё одно окно

3. Выбираем необходимую валюту счёта

4. Меняем режим «Demo» на «Live»

*режим Demo - это тестовый счёт
*режим Live - это реальный счёт

5. Меняем название, если нужно

Создать новый счёт

Валюта
BILL OF THE BANK OF RUSSIA (BBR)

Режим
LIVE

Название
BBR Live

СОХРАНИТЬ

6.

All rights reserved.

17 СОЗДАНИЕ НОВОГО СЧЁТА В ГОСБАНКЕ СССР (ПРОДОЛЖЕНИЕ)

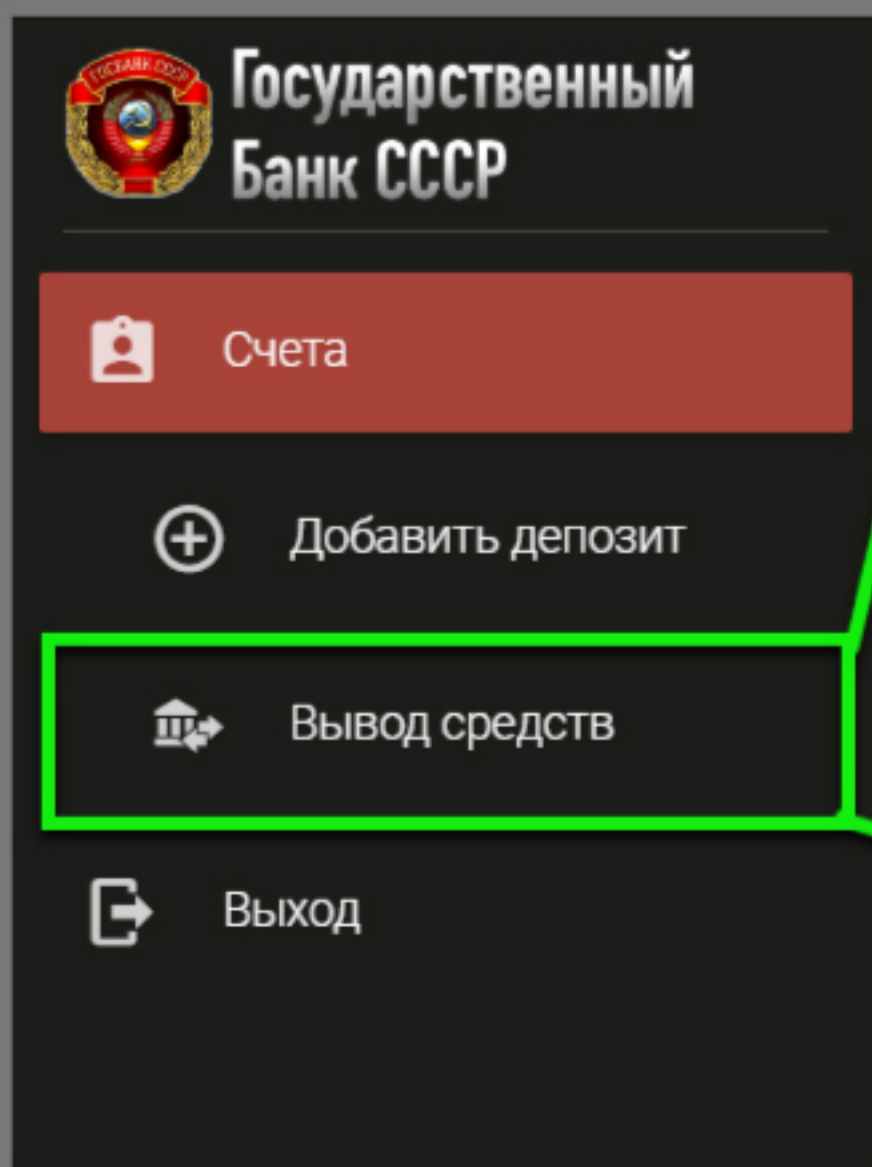
На этом этапе должен придти пин-код на вашу электронную почту, которую вы указывали при регистрации.

Вводим пин-код в это поле и нажимаем «Подтвердить»


Поздравляем! Вы создали новый счёт и теперь он будет отображаться в списке ваших счетов

>> далее ПЕРЕВОД МЕЖДУ СЧЕТАМИ

18 ПЕРЕВОД МЕЖДУ СЧЕТАМИ



1. Нажимаем «Вывод средств»



2. Далее, появится новая страница. Нажимаем «Осуществить внутренний перевод» >> «Выбрать»

*В этом разделе вы сможете производить конвертацию из одной валюты в другую, делать переводы между своими счетами, а также осуществлять переводы на счета других людей внутри Госбанка СССР

19 ПЕРЕВОД МЕЖДУ СЧЕТАМИ

Счета

Добавить депозит

Вывод средств

Выход

1. Выбираем из списка счёт, с которого вы хотите осуществить перевод или конвертацию

2. Указываем необходимую сумму.

3. Нажимаем «Далее»



Осуществить внутренний перевод

1 Со счёта

2 На счёт

Со счёта

Со счёта
[Имя счёта] (BBR ACCOUNT)

0.00

BBR

Доступный остаток: 470 BBR

PREVIOUS

NEXT

20 ПЕРЕВОД МЕЖДУ СЧЕТАМИ

Счета

Добавить депозит

Вывод средств

Выход



Осуществить внутренний перевод

Со счёта

2 На счёт

На счёт

Номер счёта

Сообщение

Заметка

PREVIOUS

кнопка «Назад»

FINISH

1. Введите номер счёта на который вы хотите осуществить перевод или выберите свой счёт, если перевод будет между вашими счетами.

2. В поле «Сообщение» вы можете написать текст, который увидит получатель (например: оплата за товар)

3. В поле «Заметка» вы можете написать любой текст, этот текст будете видеть только вы

4. Нажимаем «Завершить» (Finish)

The screenshot shows the mobile application interface for the State Bank of the Republic of Congo. The top navigation bar includes the bank's logo and name, a menu icon, the title 'Вывод средств' (Withdrawal), and a user profile section with the name 'MR. ...'. The main content area is titled 'Осуществить внутренний перевод' (Perform internal transfer) and features a progress indicator with a step '2 На счёт' (To account). A large green text box is overlaid on the screen, providing instructions on confirming the transfer and entering a PIN code. Below this, a yellow text box provides a note about automatic currency conversion. At the bottom, there are 'PREVIOUS' and 'FINISH' buttons.

Государственный Банк ССР

Вывод средств

Счета

Добавить депозит

Вывод средств

Выход

Осуществить внутренний перевод

2 На счёт

Сообщение

PREVIOUS

FINISH

При завершении перевода, система попросит вас подтвердить операцию и ввести **пин-код**, который придёт на вашу электронную почту, указанную при регистрации. Введите этот пин-код в соответствующее поле и завершите операцию.
(все ваши операции будут отображаться в истории)

* Важно! Конвертация из одной валюты в другую происходит автоматически, когда вы осуществляете переводы на счета с отличными друг от друга валютами. Например, если вы переводите 1000 BBR на счёт GSR, то система автоматически сконвертирует BBR в GSR с учётом комиссии

— Государственный банк СССР —

ВАЛЮТНЫЕ КУРСЫ

— Валюты —

Золотой стандарт XAU

Золотой стандарт XAU	Код ИСО	GSR	GDL	PEQ	BBR	USD	USDB	RUB
Золотой Советский Рубль	1 GSR	1	1	1	3000	Нет ликвидности	100	Нет ликвидности
Золотой Доллар	1 GDL	1	1	1	3000	Нет ликвидности	100	Нет ликвидности
Золотой Пеку	1 PEQ	1	1	1	3000	Нет ликвидности	100	Нет ликвидности
Билет Банка России	1 BBR	0.00033	0.00033	0.00033	1	Нет ликвидности	0.03333	Нет ликвидности
Золотая криптовалюта КriptoXAU	1 AXM	1	1	1	3000	Нет ликвидности	100	Нет ликвидности
Золотая криптовалюта Золотая Монета	1 SUN	1	1	1	3000	Нет ликвидности	100	Нет ликвидности

— Валюты —

Стандарт Базель III

Стандарт Базель III	Код ИСО	GDL	GSR	PEQ	USD	RUB
Доллар США Базель III	1 USDB	0.01	0.01	0.01	Нет ликвидности	Нет ликвидности

— Валюты —

Фиатные валюты

Фиатные валюты	Код ИСО	GSR
Признак рубля РФ	1 RUB	Нет ликвидности



...СССР НЕ РАСПАЛСЯ В ПРОШЛОМ ОН РАСТВОРИЛСЯ В НАШЕМ БУДУЩЕМ...

*Оригинал цитаты Шарля де Голля о Иосифе Виссарионовиче Сталине: "Сталин не ушел в прошлое - он растворился в будущем".



СЧАСТЬЕ ПРОСТО ЖИТЬ

Счастье было в том, чтобы просто жить, не задумываясь о многих проблемах, которые существуют в современном мире. Люди были более близки и дружелюбны, а жизнь была более безопасной и предсказуемой.

Станьте осознанным и пройдите небольшое обучение, чтобы вместе вернуть нашу Родину!

ВСПОМНИТЬ

ОФИЦИАЛЬНЫЙ САЙТ

WWW.GOVERNMENTUSSR.ORG



ГКЧП СССР

■ ГОСУДАРСТВЕННЫЙ КОМИТЕТ ПО ЧРЕЗВЫЧАЙНОМУ ПОЛОЖЕНИЮ ■

— СОЮЗА СОВЕТСКИХ СОЦИАЛИСТИЧЕСКИХ РЕСПУБЛИК —

СОВЕТ МИНИСТРОВ

